

## Пальчиковые игры.

Благодаря регулярным занятиям пальчиковой гимнастикой развивается мелкая моторика рук, которая не только оказывает благоприятное влияние на развитие речи, чувства ритма, но и подготавливает ребенка к рисованию и письму. Пальчиковой гимнастикой можно заниматься с самого рождения!

**Хитрый ежик-чудачок  
Сшил колючий пиджачок.**



*Сцепляем руки в  
открытый замок.  
Пальчики  
оттопырены в  
стороны.*

**Весь в иголках, без застежек,**



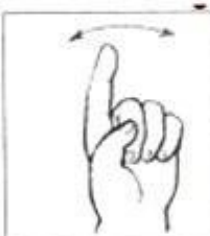
*Сжимаем кулачок и  
оттопыриваем по  
одному пальчику.*

**На иглу нацепит ежик  
Грушу, сливу – всякий плод,**



*Сцепляем руки в  
открытый замок.  
Двигаем всеми  
пальчиками.*

**Что под деревом найдет,**



*Двигаем  
указательным  
пальчиком из  
стороны в сторону.*

**И с подарочком богатым  
Поспешит к своим ребятам.**



*Сцепляем руки в  
открытый замок.  
Двигаем всеми  
пальчиками.*

**Наши уточки с утра –  
Кря-кря-кря!**



*Все пальчики  
округляем, соединяем  
в щепоть.*

**Наши гуси у пруда –  
Га-га-га!**



*Пальчики, собранные  
в щепоть,  
вытягиваем вперед.*

**Наши курочки в окно –  
Ко-ко-ко!**



*Делаем пальчиками  
куриный гребешок.*

**А как Петя-петушок  
Рано-рано поутру  
Нам споет – ку-ка-ре-ку!**



*Большим и  
указательным  
пальчиками делаем  
клювик, а остальные  
распрямляем.*

**Рано, рано поутру  
Петушок: «Туру-ру-ру»,**



*Дудим в дудочку.*

**А коровки в лад ему  
Затянули: «Му-му-му!»**



*Показываем рожки.*

**Ты, коровушка, ступай,  
В чисто поле погуляй,  
А вернешься вечерком,**



*Идем пальчиками  
вперед, а потом  
назад.*

**Нас напоишь молочком.**



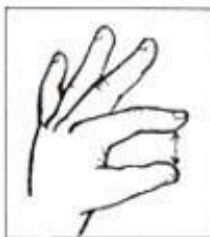
*Складываем ладошки  
для молочка.*

**Он встает на заре,**



*Большим и указательным пальчиками делаем клювик, а остальные распрямляем.*

**Он поет во дворе.**



*Раскрываем и закрываем клювик.*

**На головке гребешок.  
Кто же это?**



*Пальчики смыкаются в открытый замок.*

**Петушок!**



*Большим и указательным пальчиками делаем клювик, а остальные распрямляем.*

**Стадо, слышите, идет?  
Выходите из ворот,  
Девочки!**



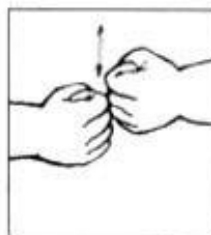
*Топаем ножками.*

**У коров круглы бока –**



*Показываем рожки.*

**Надоите молока,  
Девочки!**



*Делаем движение, как будто доим корову.*

**За работу пастушку  
Дайте сыру, творожку,  
Девочки!**



*Дудим в дудочку.*

**Ой, ду-ду, ду-ду, ду-ду!**  
**Потерял пастух дуду.**



*Дудим в дудочку.*

**А я дудочку нашла,**  
**Пастушку отдала.**



*Вытягиваем ладошки  
вперед, как бы  
отдавая дудочку.*

**-Ну-ка, милый пастушок!**  
**Ты спеши-ка на лужок.**



*Топаем ножками.*

**Там Буренка лежит,**  
**На теляток глядит,**



*Показываем рожки.*

**А домой не идет,**  
**Молочка не несет.**



*Шагаем пальчиками.*

**Надо кашку варить,**  
**Деток кашкой кормить.**



*Мешаем кашку.*

**- Митя, Митенька, проснись!  
Да с полатцев-то спустишь!**



*Потягиваемся, руки  
вверх.*

**Слышишь, крикнул петушок,**



*Раскрываем и  
закрываем клювик.*

**За селом поет рожок,  
На крылечке дверь скрипит,**



*Играем на дудочке.*

**У колодца гусь трубит,  
Журавли в бору курлычут,  
А с реки утята кличут:**



*Пальчики, собранные  
в щепоть,  
вытягиваем вперед.*

**- Митя, Митенька, вставай,  
Светлый день не прозевай!**



*Потягиваемся, руки  
вверх.*